





MANUAL DEL MANEJO

BIENESTAR ANIMAL



ORGANICE EL PAPEL DE CADA VAQUERO DURANTE EL MANEJO PARA QUE LA CANTIDAD DE PERSONAS SEA SUFICIENTE PARA HACER EL TRABAJO.




COMPRUEBE QUE LAS PUERTAS ESTÁN EN BUEN ESTADO, QUE SE ABREN Y CIERRAN SIN DIFICULTAD PARA EVITAR CONTUSIONES EN LOS ANIMALES.




LOS ANIMALES DE PASTOS LEJANOS DEBEN SER CONDUCIDOS EL DÍA ANTERIOR HASTA LAS PROXIMIDADES DEL CORRAL DONDE SERÁN EMBARCADOS.




NO DEJE QUE LOS ANIMALES PASEN HAMBRE O SED.



ACOMODE LOS ANIMALES EN CORRALES QUE ESTÉN EN BUENAS CONDICIONES Y QUE TENGAN AGUA LIMPIA A VOLUNTAD, RESPETANDO EL NÚMERO DE ANIMALES EN LAS INSTALACIONES PARA EVITAR EL HACINAMIENTO.



NO MEZCLE DIFERENTES CATEGORÍAS DE ANIMALES.




COMPRUEBE ANTES DEL EMBARQUE SI ESTÁN TODOS LOS ANIMALES Y SI HAN SIDO CORRECTAMENTE IDENTIFICADOS.




ASEGÚRESE DE QUE TODOS LOS DOCUMENTOS ESTÉN EN ORDEN ANTES DE INICIAR EL EMBARQUE DE LOS ANIMALES.



ANTES DE INICIAR EL EMBARQUE, ASEGÚRESE DE QUE TODOS LOS ANIMALES HAYAN RECIBIDO LAS VACUNAS Y LOS MEDICAMENTOS NECESARIOS Y QUE SE HA RESPETADO EL PERÍODO DE RETIRO QUE CONSTA EN EL PROSPECTO. UTILICE ANTIBIÓTICOS SOLO POR RECOMENDACIÓN DEL VETERINARIO.



APARQUE CORRECTAMENTE EL VEHÍCULO SIN ESPACIOS ENTRE LA PLATAFORMA DE EMBARQUE Y LA CAJA DE CARGA DEL VEHÍCULO.



NO REALICE OTRAS TAREAS O ACTIVIDADES DURANTE EL PERÍODO EN EL QUE MANEJA LOS ANIMALES EN LOS CORRALES PARA EL EMBARQUE.




NO UTILICE PALOS, BASTONES O PICANAS ELÉCTRICAS PARA CONducIR A LOS ANIMALES.



UTILICE BANDERAS COMO UNA EXTENSIÓN DEL BRAZO Y NO COMO UN INSTRUMENTO DE AGRESIÓN PARA GOLPEAR O HINCAR A LOS ANIMALES.



EN EL CASO DE ANIMALES AGITADOS, ASIGNE A UN VAQUERO PARA QUE DISMINUYA EL PASO DE GANADO EN LA PUERTA.



NO AGREDA A LOS ANIMALES CON OBJETOS EN PUNTA O CUALQUIER INSTRUMENTO QUE CAUSE DOLOR.



SI ALGÚN ANIMAL SE CAE DURANTE EL EMBARQUE, DETENGA EL EMBARQUE Y LEVANTE AL ANIMAL, SIN DEJAR QUE OTROS PASEN POR ENCIMA DEL MISMO.





NO EMBARQUE ANIMALES ENFERMOS O PREÑADOS.



RESPECTE LA CAPACIDAD DE CADA COMPARTIMENTO DEL VEHÍCULO.



LOS ANIMALES NO DEBEN SER ARRASTRADOS. SI SE OPONEN A SER EMBARCADOS, ESPERE APROXIMADAMENTE 20 MINUTOS PARA VOLVER A MANEJARLOS O ELIJA OTRO ANIMAL PARA EMBARCARLO EN SU LUGAR.



OBSERVE SI LOS CAMINOS INTERNOS DE LA GRANJA ESTÁN EN BUENAS CONDICIONES Y HAGA EL TRANSPORTE DE LOS ANIMALES CON CALMA.



HAGA EL TRANSPORTE EN LAS HORAS MÁS FRESCAS DEL DÍA.



CUANDO LA SEPARACIÓN DEL GANADO SE HAGA EN EL CORRAL, CONDUZCA LOS ANIMALES QUE NO VAYAN A EMBARCARSE DE VUELTA AL PASTO LO ANTES POSIBLE.





Alegrete - RS	(55) 3421-8900
Bagé - RS	(53) 3240-5700
Bataguassu - MS	(67) 3541-4400
Chupinguaia - RO	(69) 3346-1800
Mineiros - GO	(64) 3672-7300
Pontes e Lacerda - MT	(65) 3266-8150
Promissão - SP	(14) 3543-9292
São Gabriel - RS	(55) 3237-2900
Tangará da Serra - MT	(65) 3311-3800
Várzea Grande - MT	(65) 4009-5200

Más información: bemestaranimal@marfrig.com.br