




MANUAL DE MANEJO

# BEM-ESTAR ANIMAL



ORGANIZE A FUNÇÃO DE CADA VAQUEIRO DURANTE O MANEJO PARA QUE O NÚMERO DE PESSOAS SEJA SUFICIENTE PARA REALIZAR O TRABALHO.




VERIFIQUE SE AS PORTEIRAS ESTÃO EM BOAS CONDIÇÕES, ABRINDO E FECHANDO SEM DIFICULDADE PARA EVITAR CONTUSÕES NOS ANIMAIS.




OS ANIMAIS DE PASTOS DISTANTES DEVEM SER CONDUZIDOS, NO DIA ANTERIOR, PARA PRÓXIMO DO CURRAL ONDE SERÃO EMBARCADOS.




NÃO DEIXE OS ANIMAIS PASSAREM FOME OU SEDE.



ACOMODE OS ANIMAIS EM CURRAIS COM BOAS CONDIÇÕES, QUE POSSUAM ÁGUA LIMPA À VONTADE E RESPEITANDO O NÚMERO DE ANIMAIS NAS INSTALAÇÕES PARA NÃO HAVER SUPERLOTAÇÃO.



NÃO MISTURE CATEGORIAS DIFERENTES DE ANIMAIS.



VERIFIQUE, ANTES DO EMBARQUE, SE TODOS OS ANIMAIS ESTÃO E FORAM IDENTIFICADOS CORRETAMENTE.



CERTIFIQUE-SE QUE TODOS OS DOCUMENTOS ESTÃO EM ORDEM ANTES DE INICIAR O EMBARQUE DOS ANIMAIS.



ANTES DE INICIAR O EMBARQUE, CERTIFIQUE-SE QUE TODOS OS ANIMAIS TENHAM RECEBIDO AS VACINAS E MEDICAMENTOS NECESSÁRIOS E QUE O PERÍODO DE CARÊNCIA, CONSTANTE NA BULA, FOI RESPEITADO.



ESTACIONE BEM O VEÍCULO, SEM VÃOS ENTRE GAIOLA E O EMBARCADOURO.



NÃO REALIZE OUTRAS TAREFAS OU ATIVIDADES DURANTE O PERÍODO EM QUE ESTIVER MANEJANDO ANIMAIS PARA EMBARQUE NOS CURRAIS.



NÃO UTILIZE FERRÕES, PAUS OU BASTÃO ELÉTRICO PARA CONDUZIR OS ANIMAIS.






UTILIZE BANDEIRAS COMO EXTENSÃO DO BRAÇO E NÃO COMO INSTRUMENTO DE AGRESSÃO PARA BATER OU CULICAR OS ANIMAIS.



NO CASO DE ANIMAIS AGITADOS, USE UM VAQUEIRO PARA AFINAR A PASSAGEM DO GADO NA PORTEIRA.



NÃO AGRIDA OS ANIMAIS COM FERRÕES OU QUALQUER COISA QUE CAUSE DOR.



SE ALGUM ANIMAL CAIR DURANTE O EMBARQUE, PARE O EMBARQUE E LEVANTE O ANIMAL, NÃO DEIXANDO QUE OS OUTROS PASSEM POR CIMA.





NÃO EMBARQUE ANIMAIS DOENTES OU PRENHES.



RESPEITE A CAPACIDADE DE CADA COMPARTIMENTO DO VEÍCULO.



ANIMAIS NÃO DEVEM SER ARRASTADOS. CASO SE RECUSEM A SER EMBARCADOS, AGUARDE APROXIMADAMENTE 20 MINUTOS PARA VOLTAR A MANEJÁ-LO OU ESCOLHA OUTRO PARA SER EMBARCADO EM SEU LUGAR.



OBSERVE SE AS ESTRADAS INTERNAS DA FAZENDA ESTÃO EM BOAS CONDIÇÕES E REALIZE O TRANSPORTE DOS ANIMAIS COM CALMA.



REALIZE O TRANSPORTE NAS HORAS MAIS FRESCAS DO DIA.



QUANDO A APARTAÇÃO FOR REALIZADA NO CURRAL, CONDUZA OS ANIMAIS QUE NÃO SERÃO EMBARCADOS DE VOLTÀ AO PASTO O MAIS RÁPIDO POSSÍVEL.





● Unidades frigoríficas

<b>1. Promissão/SP</b>	(14) 3543-9292
<b>2. Várzea Grande/MT</b>	(65) 4009-5200